



ФЕДЕРАЛЬНАЯ СЛУЖБА
ГОСУДАРСТВЕННОЙ СТАТИСТИКИ

Платные услуги населению Тамбовской области



январь-июнь 2023 года



ФЕДЕРАЛЬНАЯ СЛУЖБА
ГОСУДАРСТВЕННОЙ СТАТИСТИКИ

Платные услуги населению

Тамбовской области

январь-июнь 2023 год

- 01 ОБЪЕМ И ДИНАМИКА ПЛАТНЫХ УСЛУГ
- 02 СТРУКТУРА ПЛАТНЫХ УСЛУГ
- 03 ОТДЕЛЬНЫЕ ВИДЫ ПЛАТНЫХ УСЛУГ
- 04 ОТДЕЛЬНЫЕ ВИДЫ БЫТОВЫХ УСЛУГ





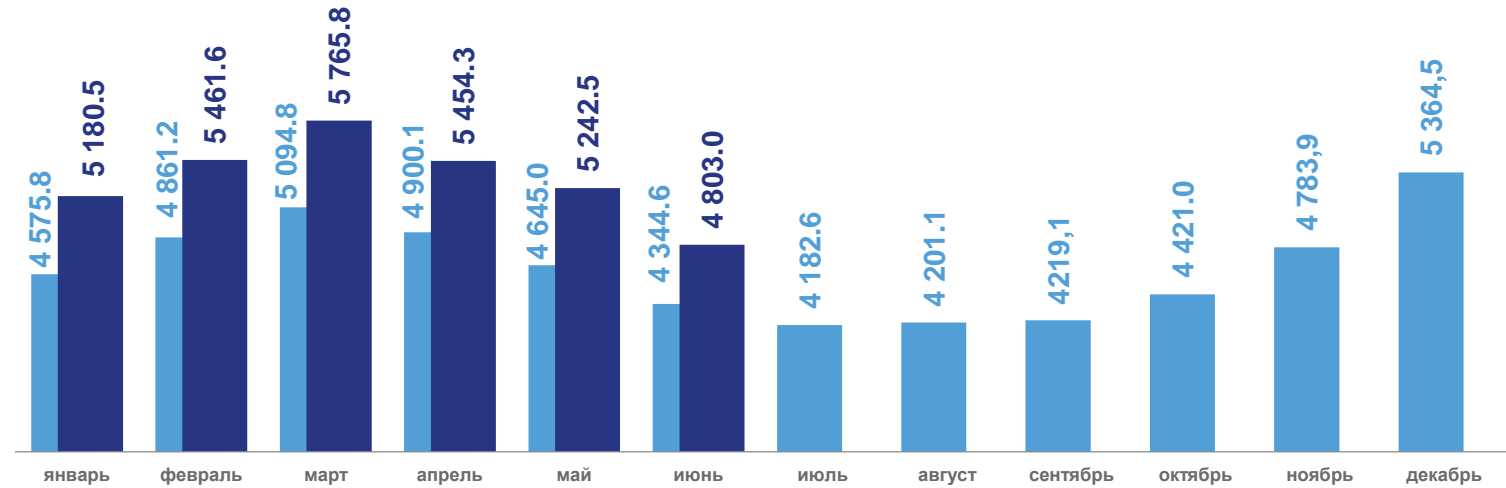
ПЛАТНЫЕ УСЛУГИ НАСЕЛЕНИЮ ТАМБОВСКОЙ ОБЛАСТИ

ЯНВАРЬ-ИЮНЬ 2023 ГОДА

млн руб.

31 907,7 млн руб.

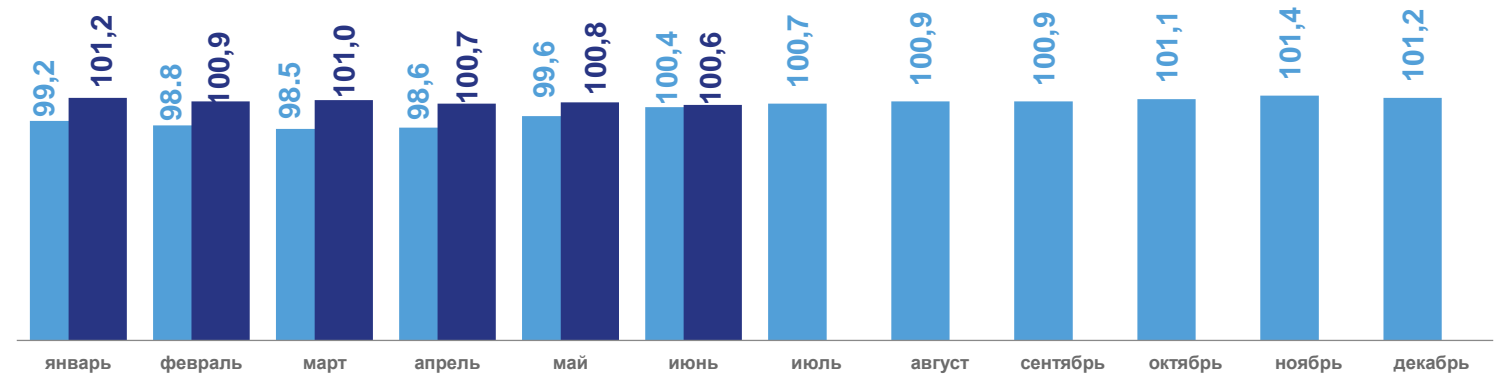
Объем услуг



100,6 %

Изменение к январю-июню 2022 года.

в % к соответствующему периоду



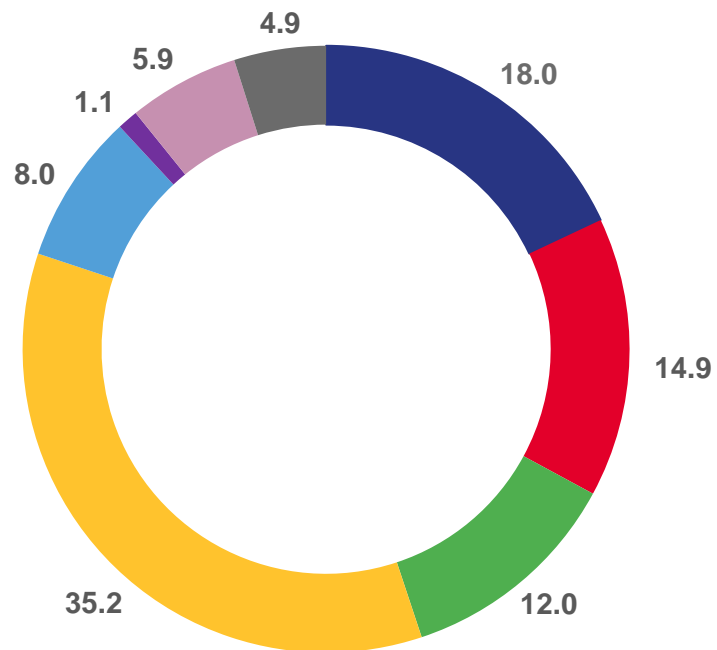
■ 2022 ■ 2023



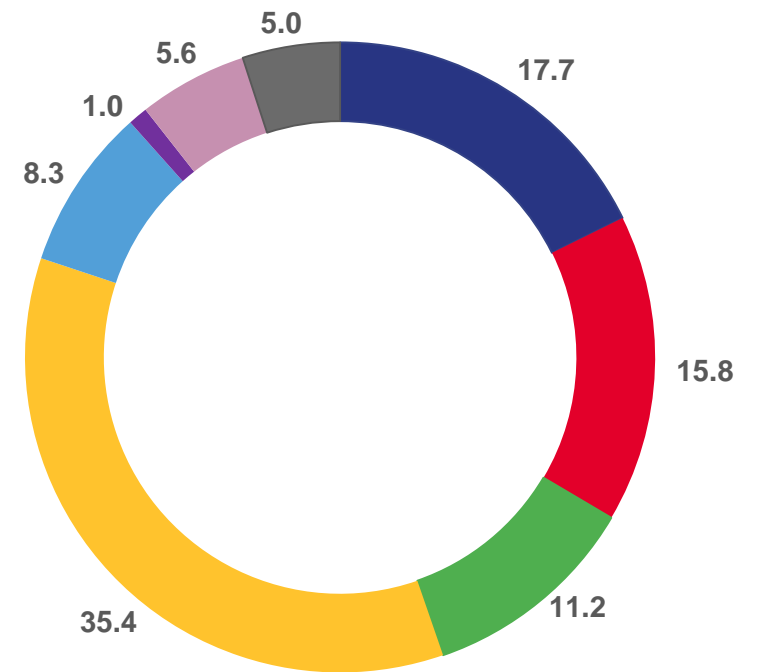
СТРУКТУРА ПЛАТНЫХ УСЛУГ НАСЕЛЕНИЮ

ЯНВАРЬ-ИЮНЬ, В % К ИТОГУ

2022



2023



- Бытовые
- Транспортные
- Телекоммуникационные
- Жилищно-коммунальные
- Рекреационные
- Юридические
- Системы образования
- Другие



ОТДЕЛЬНЫЕ ВИДЫ ПЛАТНЫХ УСЛУГ НАСЕЛЕНИЮ

БЫТОВЫЕ УСЛУГИ

январь-июнь 2023 года

5 644,2 млн руб.

Объем услуг

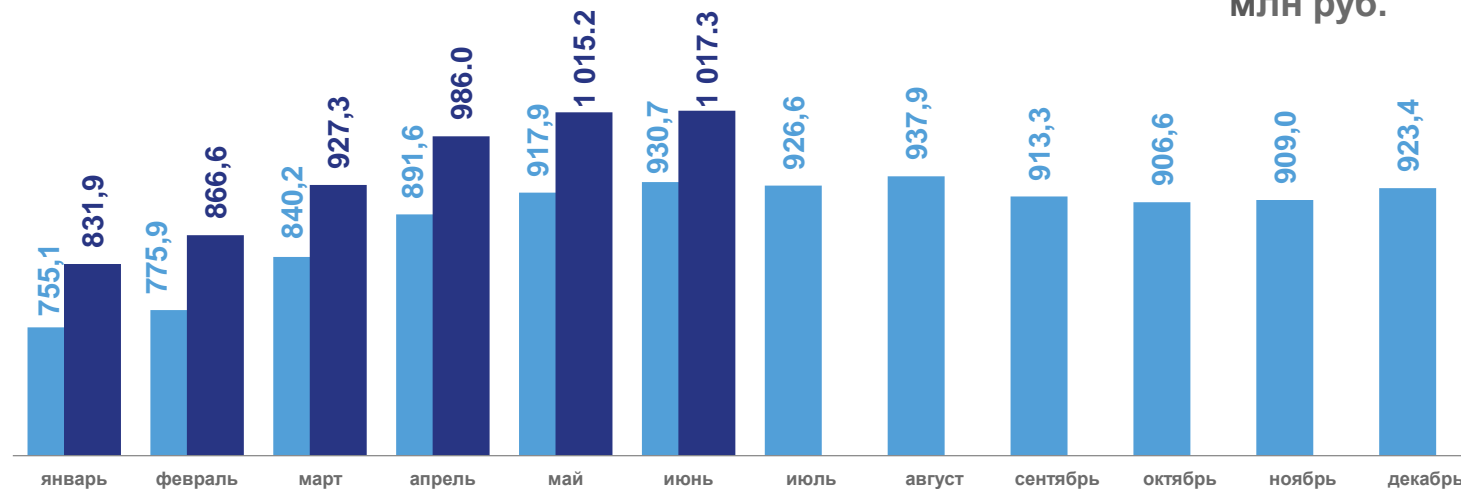
99,8 %

Изменение к январю-июню 2022 года.

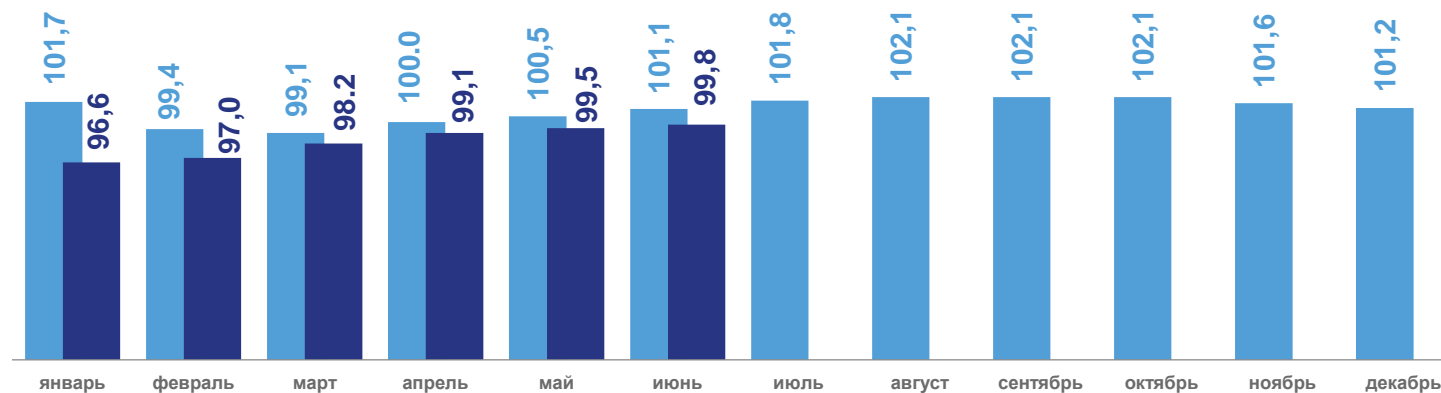
17,7 %

Доля в объеме платных услуг

млн руб.

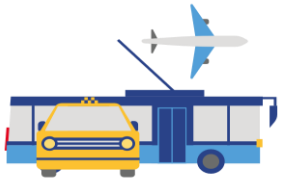


в % к соответствующему периоду



■ 2022 ■ 2023





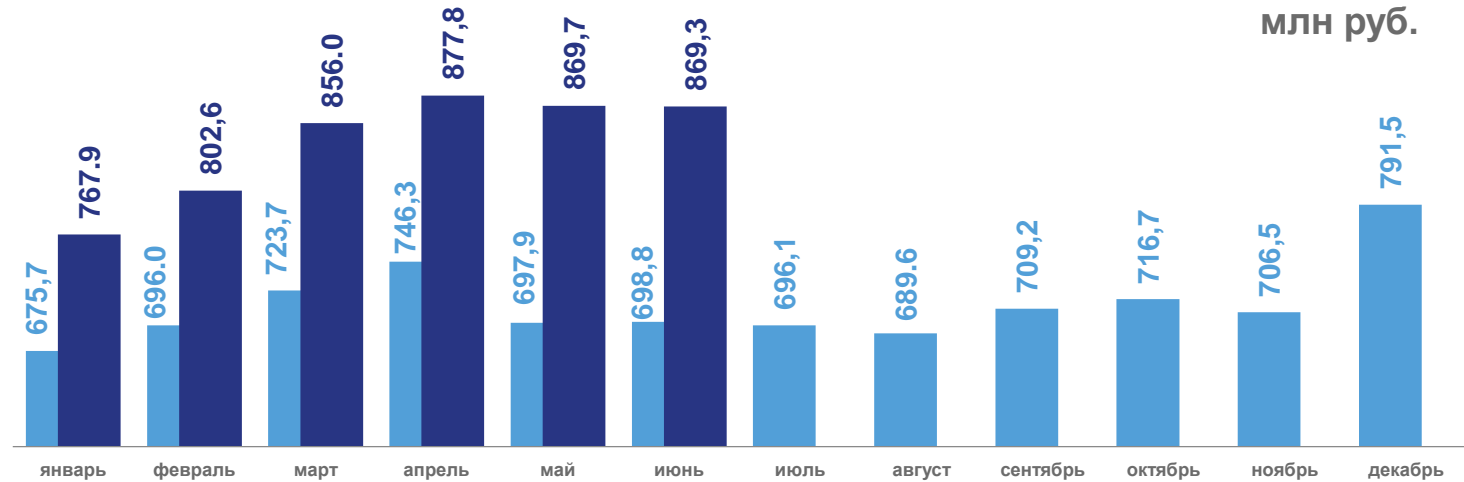
ТРАНСПОРТНЫЕ УСЛУГИ

январь-июнь 2023 года

5 043,3

 млн руб.

Объем услуг

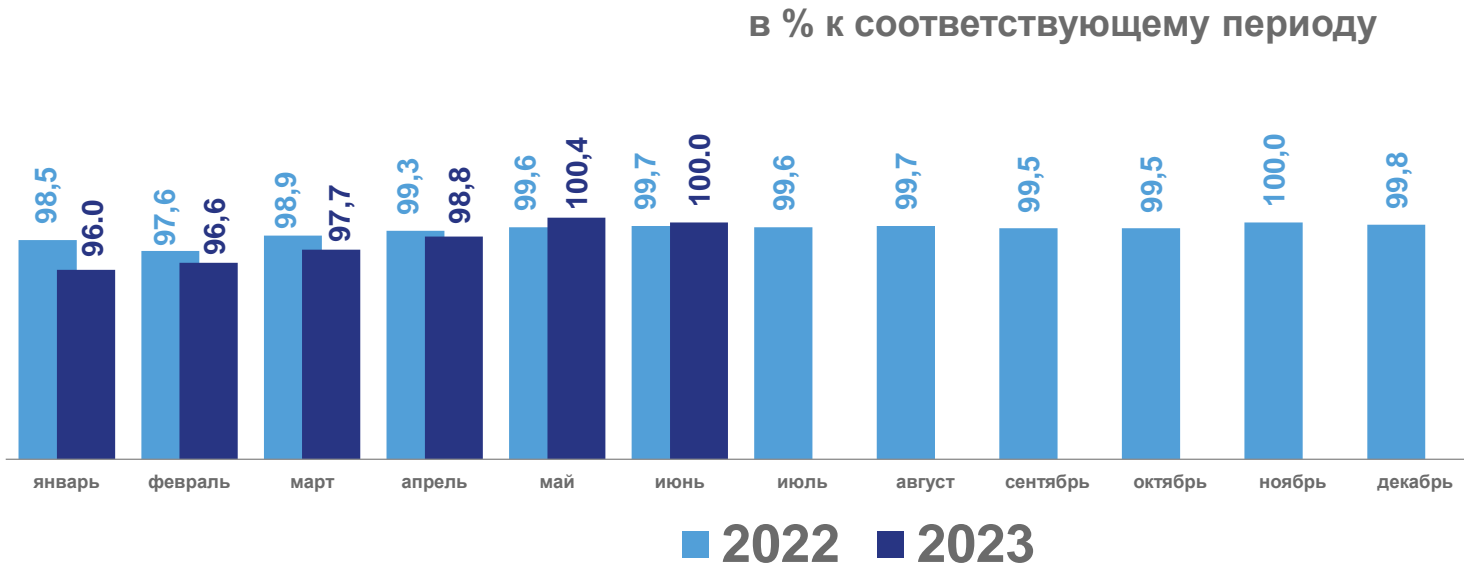


100,0 %

Изменение к январю-июню 2022 года.

15,8 %

Доля в объеме платных услуг





ОТДЕЛЬНЫЕ ВИДЫ ПЛАТНЫХ УСЛУГ НАСЕЛЕНИЮ

ТЕЛЕКОММУНИКАЦИОННЫЕ УСЛУГИ

январь-июнь 2023 года

3 583,3 млн руб.

Объем услуг

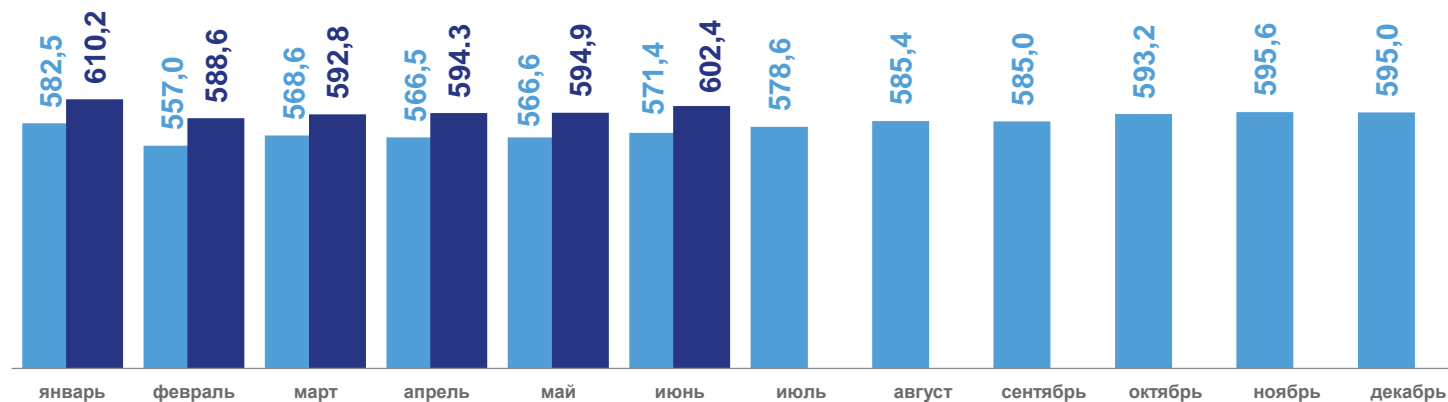
102,3 %

Изменение к январю-июню 2022 года.

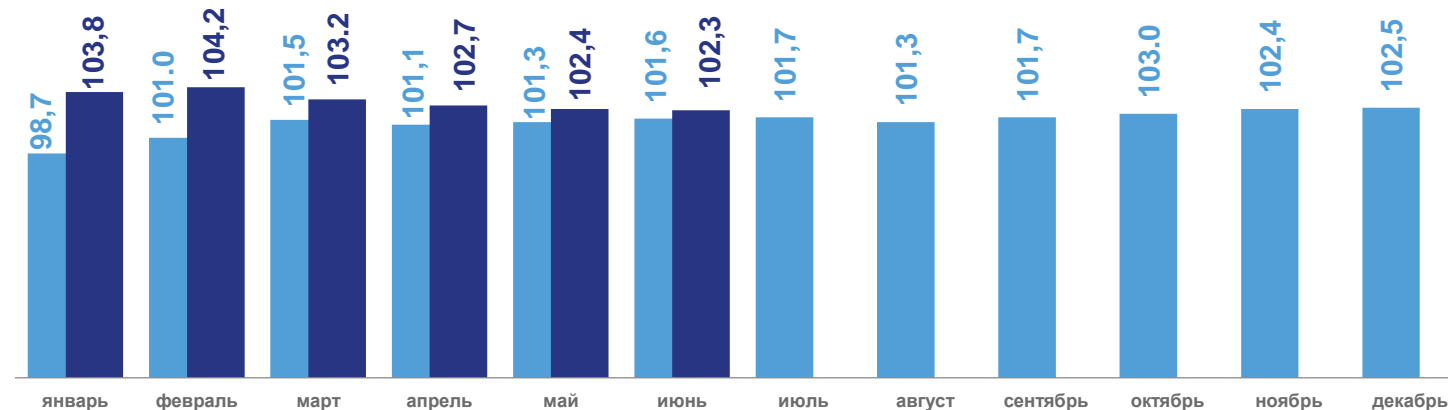
11,2 %

Доля в объеме платных услуг

млн руб.



в % к соответствующему периоду



■ 2022 ■ 2023





ОТДЕЛЬНЫЕ ВИДЫ ПЛАТНЫХ УСЛУГ НАСЕЛЕНИЮ

ЖИЛИЩНЫЕ УСЛУГИ

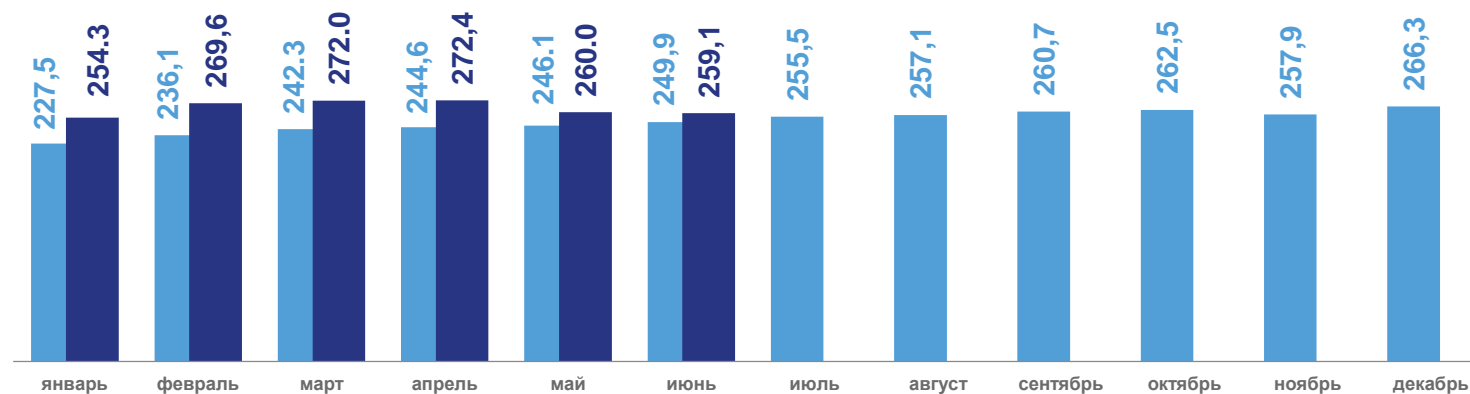
млн руб.

январь-июнь 2023 года

1 587,5

 млн руб.

Объем услуг



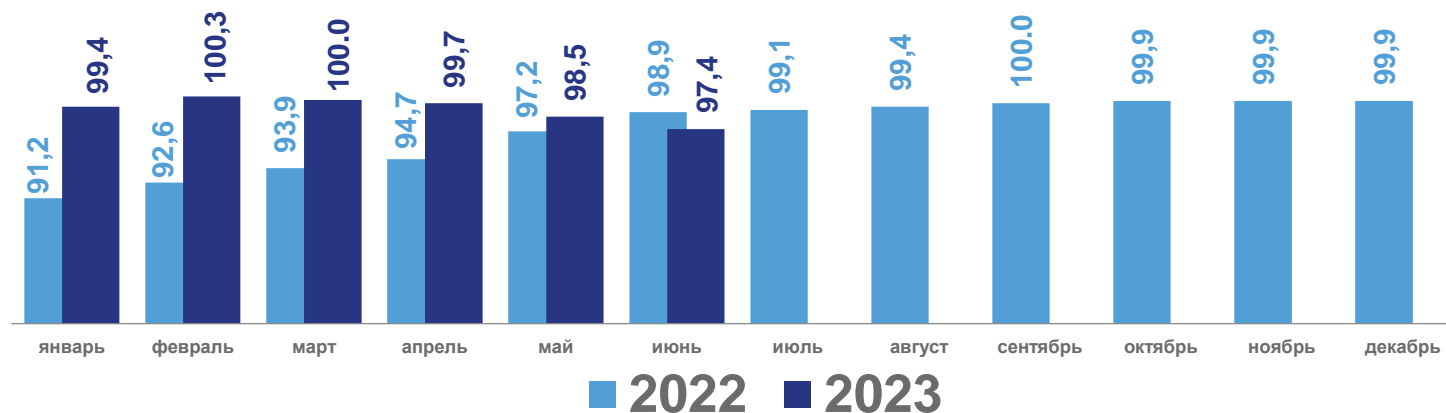
97,4 %


Изменение к январю-июню 2022 года.

5,0 %

Доля в объеме платных услуг

в % к соответствующему периоду


■ 2022 ■ 2023

ОТДЕЛЬНЫЕ ВИДЫ ПЛАТНЫХ УСЛУГ НАСЕЛЕНИЮ

КОММУНАЛЬНЫЕ УСЛУГИ

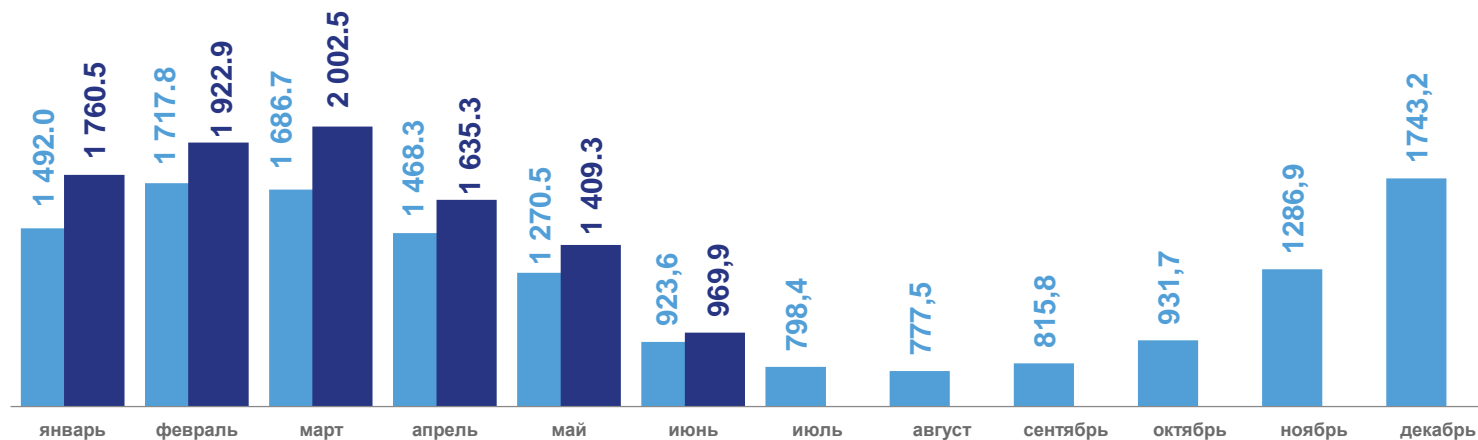
млн руб.

январь-июнь 2023 года

9 700,4

 млн руб.

Объем услуг



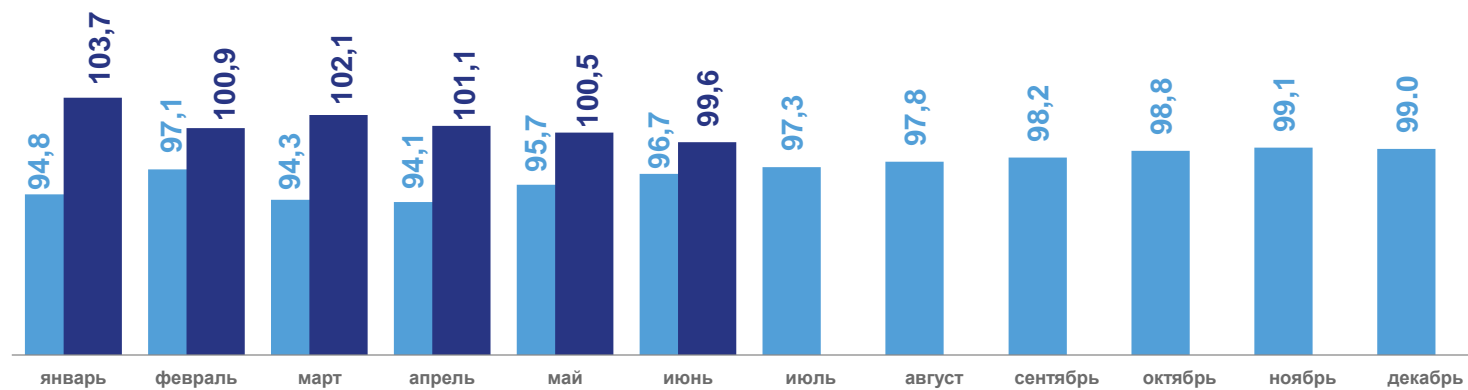
99,6 %

Изменение к январю-июню 2022 года.

30,4 %

Доля в объеме платных услуг

в % к соответствующему периоду


■ 2022 ■ 2023




ОТДЕЛЬНЫЕ ВИДЫ ПЛАТНЫХ УСЛУГ НАСЕЛЕНИЮ

МЕДИЦИНСКИЕ УСЛУГИ

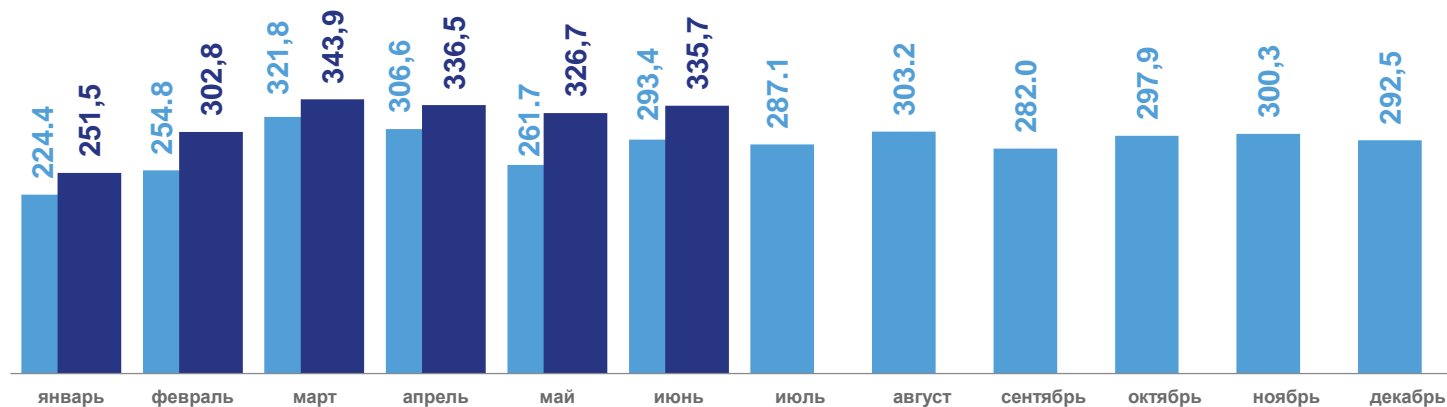
млн руб.

январь-июнь 2023 года

1 897,1

 млн руб.

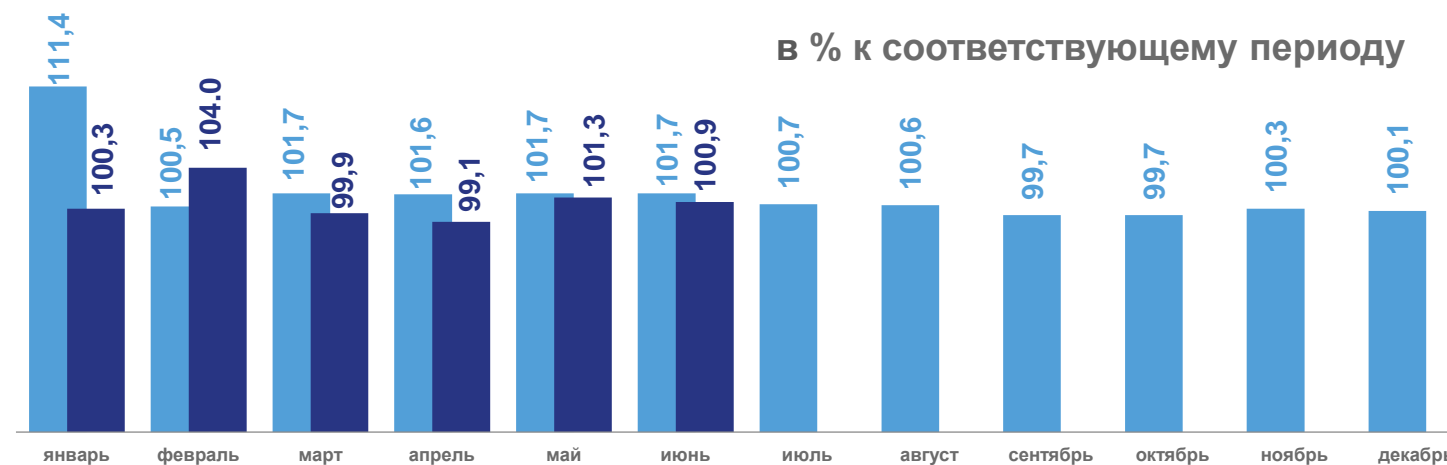
Объем услуг



100,9 %

Изменение к январю-июню 2022 года.

в % к соответствующему периоду



5,9 %

Доля в объеме платных услуг

■ 2022 ■ 2023




ОТДЕЛЬНЫЕ ВИДЫ ПЛАТНЫХ УСЛУГ НАСЕЛЕНИЮ

УСЛУГИ СИСТЕМЫ ОБРАЗОВАНИЯ

январь-июнь 2023 года

1 794,9 млн руб.

Объем услуг

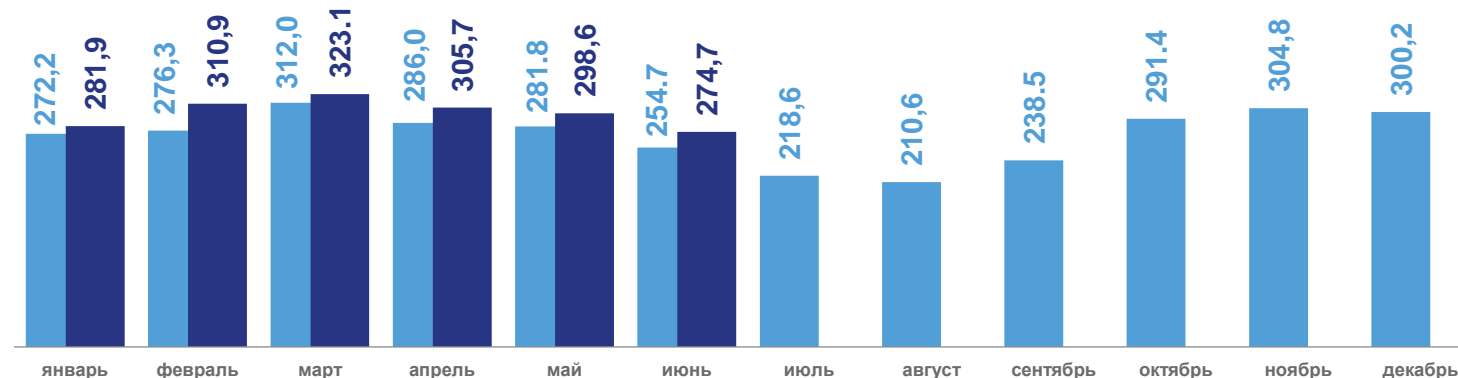
100,5 %

Изменение к январю-июню 2022 года.

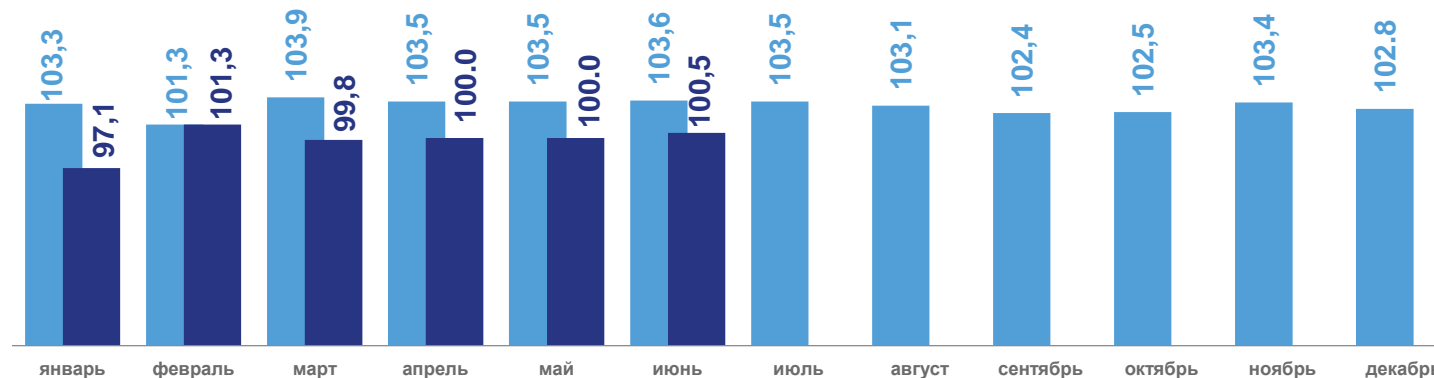
5,6 %

Доля в объеме платных услуг

млн руб.



в % к соответствующему периоду



■ 2022 ■ 2023





ОТДЕЛЬНЫЕ ВИДЫ БЫТОВЫХ УСЛУГ

		ЯНВАРЬ-ИЮНЬ 2023 ГОДА, МЛН РУБ.	В % К СООТВЕТСТВУЮЩЕМУ ПЕРИОДУ	ДОЛЯ В ОБЪЁМЕ БЫТОВЫХ УСЛУГ, %
	Ремонт и техобслуживание бытовой радиоэлектронной аппаратуры, бытовых машин и приборов, ремонт и изготовление металлоизделий	186,9	108,0 ↑	3,3
	Техобслуживание и ремонт транспортных средств, машин и оборудования	1 349,5	97,2 ↓	23,9
	Изготовление и ремонт мебели	193,8	106,8 ↑	3,4
	Ремонт и строительство жилья	2 197,5	98,9 ↓	38,9
	Парикмахерские и косметические	480,5	103,8 ↑	8,5
	Ритуальные	622,1	97,7 ↓	11,0